

Pazar Analiz Raporu

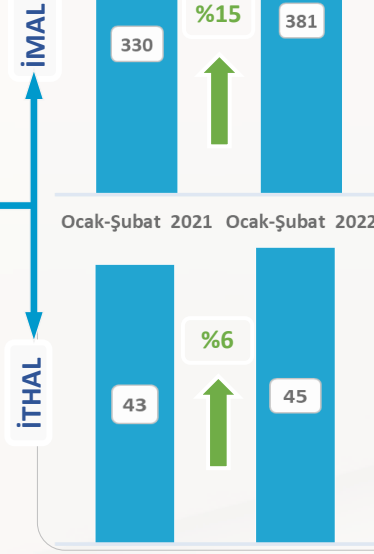
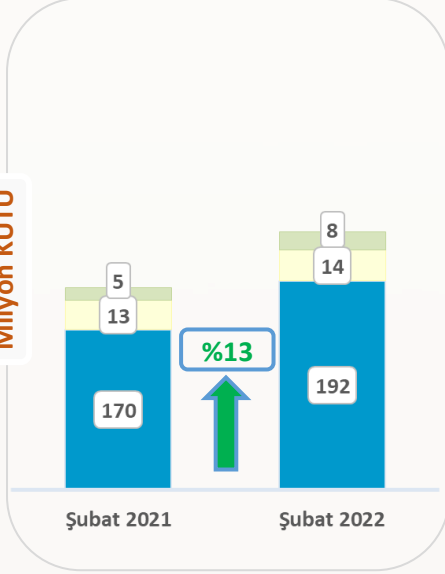
Şubat 2022

İLAÇ ENDÜSTRİSİ

İŞVERENLER SENDİKASI



Milyon KUTU



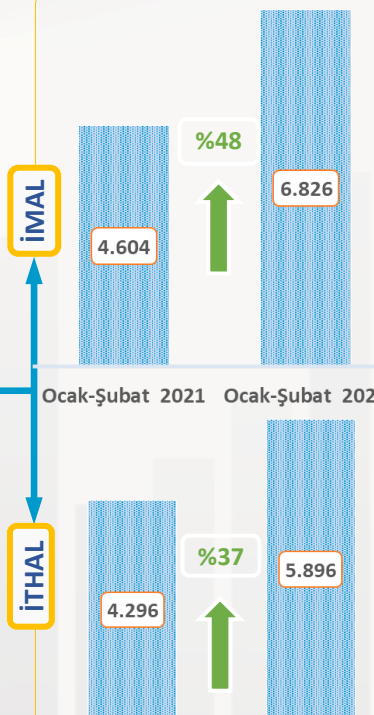
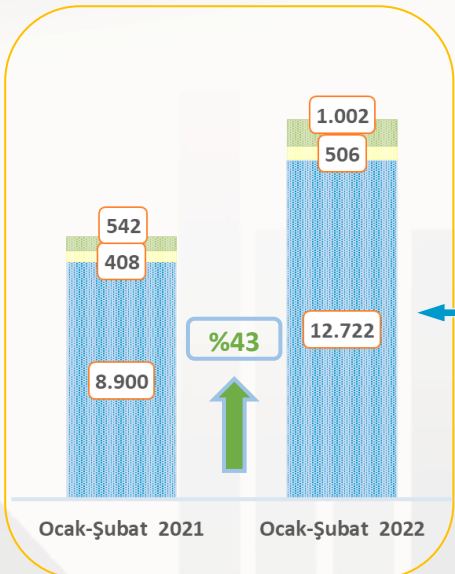
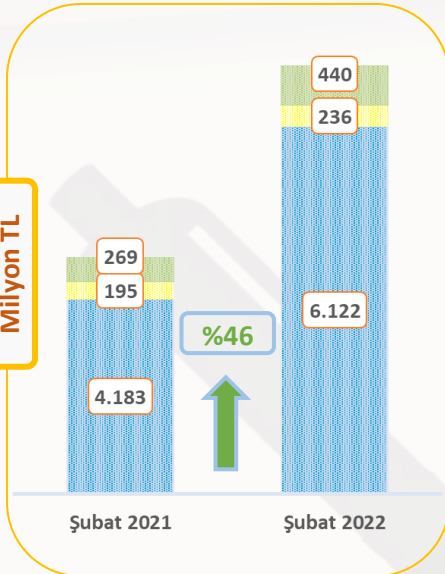
Tedavi Grupları

KUTU (milyon adet)	Ocak			Ocak - Şubat		
	2021	2022	Değ.	2021	2022	Değ.
Kardiyovasküler	19	22	18%	42	45	6%
Analjezik	12	14	21%	31	41	34%
Antibiyotikler	13	17	34%	26	38	46%
Soğuk algınlığı,öksürük ilaçları	6	17	212%	13	38	193%
Antiromatizmal	19	15	-20%	41	36	-12%

DEĞER (milyon TL)	Ocak			Ocak - Şubat		
	2021	2022	Değ.	2021	2022	Değ.
Onkoloji	631	810	28%	1.326	1.764	33%
Antidiabetikler	308	510	66%	723	984	36%
Serumlar / Aşılar	262	529	102%	526	952	81%
Antibiyotikler	228	416	82%	480	908	89%
Kardiyovasküler	317	453	43%	695	895	29%

● İlaç ● Özel Tıbbi Amaçlı Gıda ● Sağlık Ürünleri

Milyon TL



Bedeli Ödenecek İlaçlar Listesinde Yapılan Düzenlemeler - Şubat 2022

Eklenen	İthal	İmal	Toplam
Referans	0	1	11
Eşdeğer	0	10	
Aktiflenen	İthal	İmal	Toplam
Referans	2	0	2
Eşdeğer	0	0	
Pasife Alınan	İthal	İmal	Toplam
Referans	0	0	0
Eşdeğer	0	0	
Çıkarılan	İthal	İmal	Toplam
Referans	0	0	0
Eşdeğer	0	0	

* Pazar dağılımını gösteren ilaç, özel tıbbi amaçlı gıda ve sağlık ürünleri sınıflandırması ile tedavi grupları, İEİS tarafından oluşturulan tanımlamalar doğrultusunda hesaplanmaktadır.

* Bedeli ödenecek ilaçlar listesinde yapılan düzenlemeler 12. madde/9-ı, 9-i veya SUT gereğince yayınlanan listeler doğrultusunda adet bazlı oluşturulmuştur.

Raporda kullanılan kaynaklar: İEİS, IQVIA, SGK
www.ieis.org.tr
www.biopharma.org.tr
www.trpharmaexporters.org.tr

Telif Hakkı, 2022, © İlaç Endüstrisi İşverenler Sendikası

Bu rapor İlaç Endüstrisi İşverenler Sendikası'na ait olup, rapora ilişkin tüm haklar saklıdır ve Fikir ve Sanat Eserleri Kanunu ile Türk Ceza Kanunu hükümleri kapsamında korunmaktadır.

Bu raporun tamamı ya da bir kısmı herhangi bir amaçla ve herhangi bir yolla kaynak gösterilmeden kopyalanamaz, çoğaltılamaz, dağıtılamaz, yayımlanamaz ve sair yollarla haksız olarak kullanılamaz.