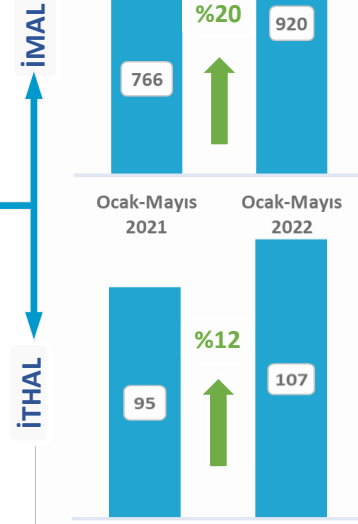
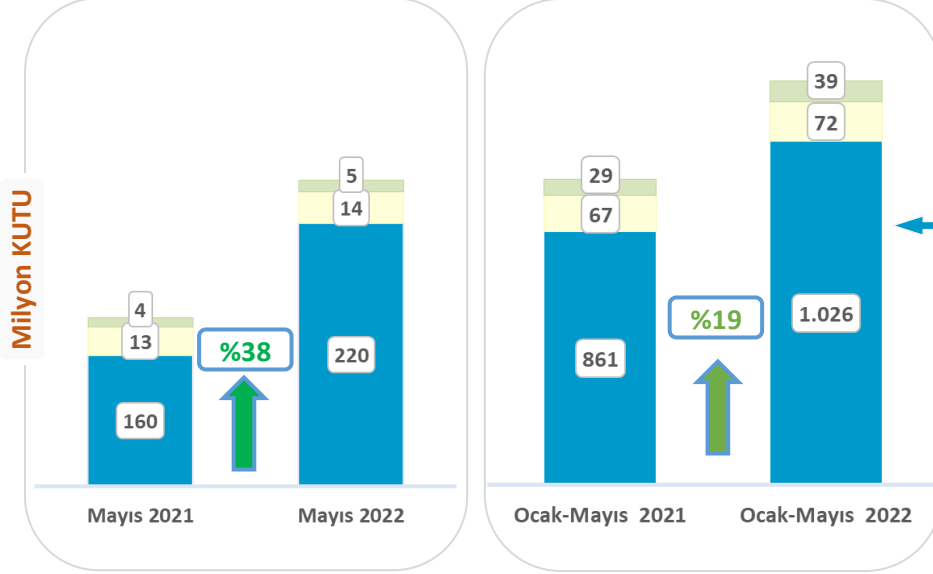


# Pazar Analiz Raporu

## Mayıs 2022

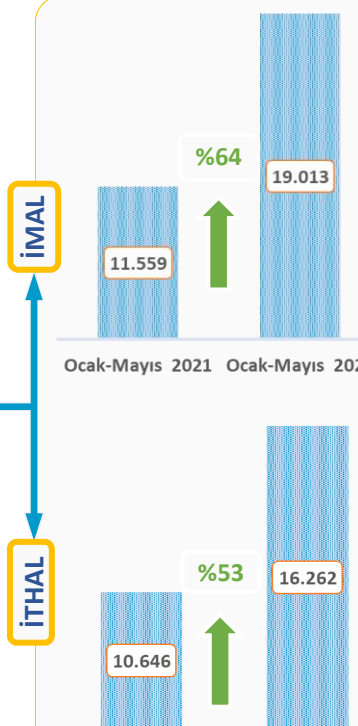
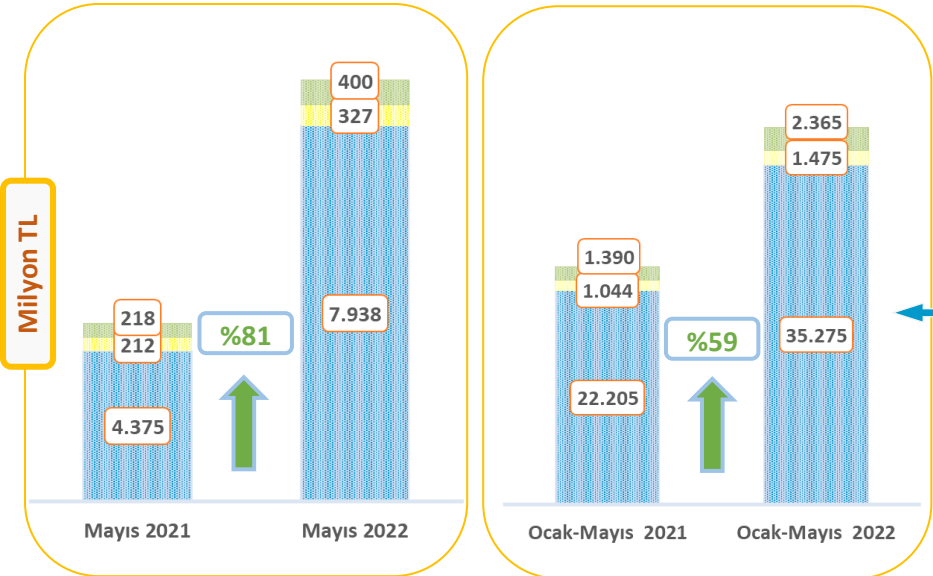


### Tedavi Grupları

KUTU (milyon adet)	Mayıs			Ocak - Mayıs		
	2021	2022	Değ.	2021	2022	Değ.
Kardiyovasküler	16	26	64%	93	105	13%
Antibiyotikler	11	18	60%	63	92	47%
Analjezik	15	20	40%	69	89	30%
Antiromatizmal	14	16	16%	90	89	-1%
Soğuk algınlığı, öksürük ilaçları	4	13	202%	31	79	153%

DEĞER (milyon TL)	Mayıs			Ocak - Mayıs		
	2021	2022	Değ.	2021	2022	Değ.
Onkoloji	737	971	32%	3.320	4.876	47%
Antidiabetikler	313	763	144%	1.701	2.677	57%
Kanla ilgili ilaçlar	389	554	43%	1.856	2.508	35%
Kardiyovasküler	307	678	121%	1.651	2.495	51%
Serumlar / Aşılar	295	427	45%	1.365	2.487	82%

● İlaç ● Özel Tıbbi Amaçlı Gıda ● Sağlık Ürünleri



### Bedeli Ödenecek İlaçlar Listesinde Yapılan Düzenlemeler - Mayıs 2022

Eklene	İthal	İmal	Toplam
Referans	-	1	10
Eşdeğer	-	9	
<b>Aktiflenen</b>	<b>İthal</b>	<b>İmal</b>	<b>Toplam</b>
Referans	-	-	8
Eşdeğer	-	8	
<b>Pasife Alınan</b>	<b>Referans</b>	<b>Eşdeğer</b>	
Referans	-	-	-
Eşdeğer	-	-	-
<b>Çıkarılan</b>	<b>Referans</b>	<b>Eşdeğer</b>	
Referans	2	2	6
Eşdeğer	-	2	

\* Pazar dağılımını gösteren ilaç, özel tıbbi amaçlı gıda ve sağlık ürünleri sınıflandırması ile tedavi grupları, İEİS tarafından oluşturulan tanımlamalar doğrultusunda hesaplanmaktadır.

\* Bedeli ödenecek ilaçlar listesinde yapılan düzenlemeler 12. madde/9-ı, 9-i veya SUT gereğince yayınlanan listeler doğrultusunda adet bazlı oluşturulmuştur.

Raporda kullanılan kaynaklar: İEİS, IQVIA, SGK  
[www.ieis.org.tr](http://www.ieis.org.tr)  
[www.biopharma.org.tr](http://www.biopharma.org.tr)  
[www.trpharmaexporters.org.tr](http://www.trpharmaexporters.org.tr)