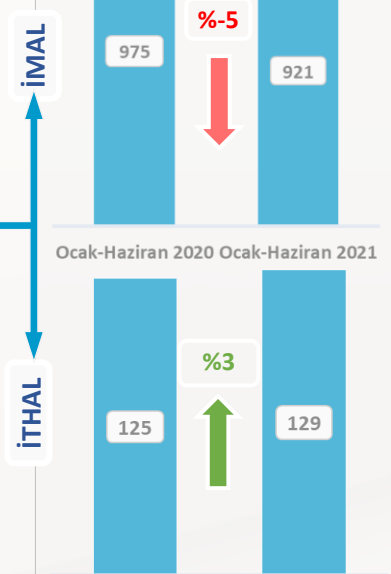
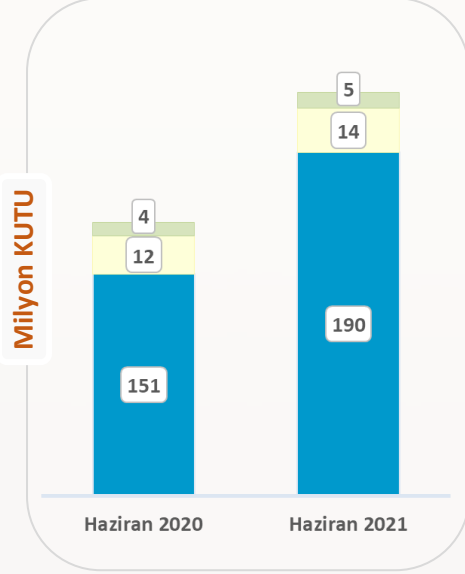


Pazar Analiz Raporu

Haziran 2021

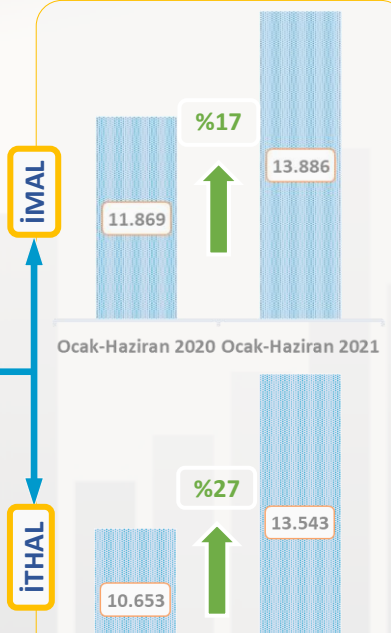
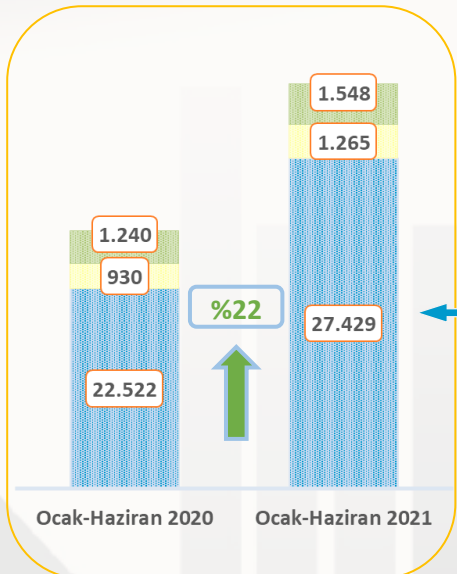



Tedavi Grupları

KUTU (milyon adet)	Haziran			Ocak-Haziran		
	2020	2021	Değ.	2020	2021	Değ.
Antiromatizmal	18	27	48%	103	116	13%
Kardiyovasküler	17	20	19%	112	113	2%
Sindirim Sistemi İlaçları	12	16	38%	74	81	10%
Analjezik	10	10	2%	86	79	-8%
Antibiyotikler	11	14	26%	111	76	-32%

DEĞER (milyon TL)	Haziran			Ocak-Haziran		
	2020	2021	Değ.	2020	2021	Değ.
Onkoloji	554	764	38%	3.081	4.083	33%
Kanla ilgili ilaçlar	293	434	48%	1.718	2.289	33%
Antidiabetikler	277	405	46%	1.730	2.106	22%
Kardiyovasküler	276	386	40%	1.736	2.041	18%
Sinir sistemi ilaçları	263	379	44%	1.577	1.933	23%

● İlaç ● Özel Tıbbi Amaçlı Gıda ● Sağlık Ürünleri



Bedeli Ödenecek İlaçlar Listesinde Yapılan Düzenlemeler - Haziran 2021

Eklene	İthal	İmal	Toplam
Referans	0	1	9
Eşdeğer	0	8	
Pasife Alınan			
Referans	6	1	8
Eşdeğer	0	1	
Çıkarılan			
Referans	0	0	1
Eşdeğer	0	1	

* Pazar dağılımını gösteren ilaç, özel tıbbi amaçlı gıda ve sağlık ürünleri sınıflandırması ile tedavi grupları, İEİS tarafından oluşturulan tanımlamalar doğrultusunda hesaplanmaktadır.

* Bedeli ödenecek ilaçlar listesinde yapılan düzenlemeler 12. madde/9-ı, 9-i veya SUT gereğince yayınlanan listeler doğrultusunda adet bazlı oluşturulmuştur.

Raporda kullanılan kaynaklar: İEİS, IQVIA, SGK

www.ieis.org.tr
www.biopharma.org.tr
www.trpharmaexporters.org.tr